

## *Аудиторское заключение*

### АДРЕСАТ:

- Членам Саморегулируемой организации Ассоциация строителей газового и нефтяного комплексов и иным лицам.

### АУДИРУЕМОЕ ЛИЦО:

- *Наименование:* Саморегулируемая организация Ассоциация строителей газового и нефтяного комплексов
- *Основной государственный регистрационный номер (ОГРН)* 1097799022034
- *Место нахождения:* РФ, 117393, Москва, ул. Профсоюзная, д.56

### АУДИТОР:

- *Наименование:* Общество с ограниченной ответственностью «Татен»
- *Основной государственный регистрационный номер (ОГРН)* 1037737001389
- *Место нахождения* 115404, Москва, 1-я Стекольная, д.7, стр.2 тел (495) 221-06-26
- ООО «Татен» является действующим членом саморегулируемой организации аудиторов НП «Московская аудиторская Палата», внесенного Министерством финансов РФ в реестр саморегулируемых организаций аудиторов (приказ № 578 от 26.11.2009г.).
- *Основной регистрационный номер записи в реестре* аудиторов и аудиторских организаций саморегулируемой организации аудиторов (ОРНЗ) 10603002655.

Мы провели аудит прилагаемой бухгалтерской отчетности СРО АСГиНК, состоящей из:

- Бухгалтерского баланса по состоянию на 31 декабря 2015 года;
- Отчета о финансовых результатах за 2015 год;
- Отчета о движении денежных средств за 2015 год;
- Отчета о целевом использовании средств за 2015 год;
- Пояснений к бухгалтерскому балансу и отчету о финансовых результатах на 31 декабря 2015 года;
- Пояснительной записки к бухгалтерскому балансу по состоянию на 31 декабря 2015г

### *Ответственность аудируемого лица за бухгалтерскую отчетность*

Руководство СРО АСГиНК несет ответственность за составление и достоверность указанной бухгалтерской отчетности в соответствии с установленными правилами составления бухгалтерской отчетности и за систему внутреннего контроля, необходимую для составления бухгалтерской отчетности, не содержащей существенных искажений вследствие недобросовестных действий или ошибок.






**Бухгалтерский баланс**  
на 31 декабря 2015 г.

|   |   |                          |            |    |      |
|---|---|--------------------------|------------|----|------|
|   |   | Форма по ОКУД            | Коды       |    |      |
|   |   | Дата (число, месяц, год) | 0710001    |    |      |
| Организация   | <u>Саморегулируемая организация Ассоциация строителей газового и нефтяного комплексов</u> |                          | 31         | 12 | 2015 |
| Идентификационный номер налогоплательщика           |   | по ОКПО                  | 62843476   |    |      |
| Вид экономической деятельности                      | <u>Деятельность профессиональных организаций</u>  | ИНН                      | 7729441038 |    |      |
| Организационно-правовая форма / форма собственности | <u>Ассоциация / частная</u>   | по ОКВЭД                 | 91.12      |    |      |
| Единица измерения:                                  | в тыс. рублей   | по ОКОПФ / ОКФС          | 20600      | 16 |      |
| Местонахождение (адрес)                             | <u>117393, Москва г, Профсоюзная ул, дом № 56</u>   | по ОКЕИ                  | 384        |    |      |

| Пояснения  | Наименование показателя                                    | Код   | На 31 декабря 2015 г. | На 31 декабря 2014 г. | На 31 декабря 2013 г. |
|------------|--|-------|-----------------------|-----------------------|-----------------------|
|            | <b>АКТИВ</b>   |       |                       |                       |                       |
|            | <b>I. ВНЕОБОРОТНЫЕ АКТИВЫ</b>                              |       |                       |                       |                       |
|            | Нематериальные активы                                      | 1110  | -                     | -                     | -                     |
|            | Результаты исследований и разработок                       | 1120  | -                     | -                     | -                     |
|            | Нематериальные поисковые активы                            | 1130  | -                     | -                     | -                     |
|            | Материальные поисковые активы                              | 1140  | -                     | -                     | -                     |
| 5100, 5110 | Основные средства  | 1150  | 20 278                | 21 406                | 21 398                |
|            | в том числе:   |       |                       |                       |                       |
|            | Основные средства в организации                            | 11501 | 20 278                | 21 406                | 21 398                |
|            | Доходные вложения в материальные ценности                  | 1160  | -                     | -                     | -                     |
|            | Финансовые вложения  | 1170  | -                     | -                     | -                     |
|            | Отложенные налоговые активы                                | 1180  | -                     | -                     | -                     |
|            | Прочие внеоборотные активы                                 | 1190  | -                     | -                     | -                     |
|            | <b>Итого по разделу I</b>                                  | 1100  | 20 278                | 21 406                | 21 398                |
|            | <b>II. ОБОРОТНЫЕ АКТИВЫ</b>                                |       |                       |                       |                       |
| 5200, 5210 | Запасы   | 1210  | 948                   | 762                   | 622                   |
|            | в том числе:   |       |                       |                       |                       |
|            | Материалы  | 12101 | 948                   | 762                   | 622                   |
|            | Налог на добавленную стоимость по приобретенным ценностям  | 1220  | -                     | -                     | -                     |
| 5300, 5320 | Дебиторская задолженность                                  | 1230  | 36 693                | 25 782                | 23 312                |
|            | в том числе:   |       |                       |                       |                       |
| 5307, 5327 | Расчеты с поставщиками и подрядчиками                      | 12301 | 5 025                 | 4 405                 | 1 875                 |
| 5306, 5326 | Расчеты с покупателями и заказчиками                       | 12302 | 345                   | 216                   | 64                    |
| 5308, 5328 | Расчеты по налогам и сборам                                | 12303 | 17                    | 80                    | 50                    |
| 5309, 5329 | Расчеты по социальному страхованию и обеспечению           | 12304 | 136                   | 115                   | 427                   |
| 5310, 5330 | Расчеты с персоналом по прочим операциям                   | 12305 | 4                     | 8                     | 8                     |
| 5311, 5331 | Расчеты с разными дебиторами и кредиторами                 | 12306 | 31 166                | 20 958                | 20 888                |
| 5400, 5410 | Финансовые вложения (за исключением денежных эквивалентов) | 1240  | 825 031               | 706 558               | 638 786               |
|            | в том числе:   |       |                       |                       |                       |
| 5404, 5414 | Депозитные счета   | 12401 | 825 031               | 706 558               | 638 786               |
|            | Денежные средства и денежные эквиваленты                   | 1250  | 9 171                 | 31 633                | 25 522                |
|            | в том числе:   |       |                       |                       |                       |
|            | Касса организации  | 12501 | 59                    | 46                    | 12                    |
|            | Расчетные счета  | 12502 | 9 013                 | 31 488                | 25 430                |
|            | Прочие специальные счета (в валюте)                        | 12503 | 99                    | 99                    | 80                    |
|            | Прочие оборотные активы                                    | 1260  | -                     | -                     | -                     |
|            | <b>Итого по разделу II</b>                                 | 1200  | 871 843               | 764 735               | 688 242               |
|            | <b>БАЛАНС</b>  | 1600  | 892 121               | 786 141               | 709 640               |


| Пояснения                 | Наименование показателя   | Код   | На 31 декабря<br>2015 г. | На 31 декабря<br>2014 г. | На 31 декабря<br>2013 г. |
|---------------------------|---|-------|--------------------------|--------------------------|--------------------------|
|                           | <b>ПАССИВ</b>   |       |                          |                          |                          |
|                           | <b>III. ЦЕЛЕВОЕ ФИНАНСИРОВАНИЕ</b>  |       |                          |                          |                          |
|                           | Паевой фонд   | 1310  | -                        | -                        | -                        |
|                           | Целевой капитал   | 1320  | -                        | -                        | -                        |
|                           | Целевые средства  | 1350  | 105 508                  | 114 415                  | 127 283                  |
|                           | в том числе:<br>неиспользованные целевые средства,<br>предназначенные для обеспечения целей<br>некоммерческой организации   | 1351  | 59 591                   | 80 211                   | 101 620                  |
|                           | чистая прибыль (убыток) от<br>предпринимательской деятельности<br>некоммерческой организации,<br>предназначенная на финансовое<br>обеспечение уставной деятельности | 1352  | 45 917                   | 34 204                   | 25 663                   |
|                           | Фонд недвижимого и особо ценного движимого<br>имущества   | 1360  | 20 278                   | 21 406                   | 21 398                   |
|                           | Резервный и иные целевые фонды  | 1370  | 762 190                  | 642 548                  | 549 784                  |
|                           | Итого по разделу III  | 1300  | 887 976                  | 778 369                  | 698 465                  |
|                           | <b>IV. ДОЛГОСРОЧНЫЕ ОБЯЗАТЕЛЬСТВА</b>   |       |                          |                          |                          |
|                           | Заемные средства  | 1410  | -                        | -                        | -                        |
|                           | Отложенные налоговые обязательства  | 1420  | -                        | -                        | -                        |
|                           | Оценочные обязательства   | 1430  | -                        | -                        | -                        |
|                           | Прочие обязательства  | 1450  | -                        | -                        | -                        |
|                           | Итого по разделу IV   | 1400  | -                        | -                        | -                        |
|                           | <b>V. КРАТКОСРОЧНЫЕ ОБЯЗАТЕЛЬСТВА</b>   |       |                          |                          |                          |
|                           | Заемные средства  | 1510  | -                        | -                        | -                        |
| 5350, 5370                | Кредиторская задолженность  | 1520  | 4 145                    | 5 408                    | 9 150                    |
| 5351, 5371,<br>5354, 5374 | в том числе:<br>Расчеты с поставщиками и подрядчиками   | 15201 | 2 918                    | 253                      | 5 218                    |
| 5355, 5375                | Расчеты с покупателями и заказчиками  | 15202 | -                        | 15                       | 26                       |
| 5356, 5376                | Расчеты по налогам и сборам   | 15203 | 1 179                    | 1 375                    | 1 255                    |
| 5357, 5377                | Расчеты по социальному страхованию и<br>обеспечению   | 15204 | -                        | 644                      | 688                      |
| 5358, 5378                | Расчеты с персоналом по оплате труда  | 15205 | -                        | 3 070                    | 1 766                    |
| 5359, 5379                | Расчеты с разными дебиторами и кредиторами  | 15206 | 48                       | 51                       | 197                      |
|                           | Доходы будущих периодов   | 1530  | -                        | -                        | -                        |
| 5500, 5501                | Оценочные обязательства   | 1540  | -                        | 2 364                    | 2 025                    |
|                           | Прочие обязательства  | 1550  | -                        | -                        | -                        |
|                           | Итого по разделу V  | 1500  | 4 145                    | 7 772                    | 11 175                   |
|                           | <b>БАЛАНС</b>   | 1700  | 892 121                  | 786 141                  | 709 640                  |

Руководитель


  
(подпись)

 Апостолов Александр  
 Андреевич  
 (расшифровка подписи)

 Главный  
 бухгалтер


  
(подпись)

 Петрова Надежда  
 Владимировна  
 (расшифровка подписи)

25 января 2016 г.





**Отчет о финансовых результатах**  
за Январь - Декабрь 2015 г.

Организация Саморегулируемая организация Ассоциация строителей газового и нефтяного комплексов

Идентификационный номер налогоплательщика \_\_\_\_\_

Вид экономической деятельности Деятельность профессиональных организаций

Организационно-правовая форма / форма собственности Ассоциация / частная

Единица измерения: в тыс. рублей

Дата (число, месяц, год) \_\_\_\_\_

Форма по ОКУД \_\_\_\_\_

по ОКПО \_\_\_\_\_

ИНН \_\_\_\_\_

по ОКВЭД \_\_\_\_\_

по ОКОПФ / ОКФС \_\_\_\_\_


по ОКЕИ \_\_\_\_\_

| Коды       |    |      |
|------------|----|------|
| 0710002    |    |      |
| 31         | 12 | 2015 |
| 62843476   |    |      |
| 7729441038 |    |      |
| 91.12      |    |      |
| 20600      | 16 |      |
| 384        |    |      |

| Пояснения | Наименование показателя   | Код   | За Январь - Декабрь 2015 г. | За Январь - Декабрь 2014 г. |
|-----------|---|-------|-----------------------------|-----------------------------|
|           | Выручка   | 2110  | 2 412                       | 2 786                       |
|           | Себестоимость продаж  | 2120  | -                           | -                           |
|           | Валовая прибыль (убыток)  | 2100  | 2 412                       | 2 786                       |
|           | Коммерческие расходы  | 2210  | -                           | -                           |
|           | Управленческие расходы  | 2220  | -                           | -                           |
|           | Прибыль (убыток) от продаж  | 2200  | 2 412                       | 2 786                       |
|           | Доходы от участия в других организациях                                       | 2310  | -                           | -                           |
|           | Проценты к получению  | 2320  | 57 780                      | 45 653                      |
|           | Проценты к уплате   | 2330  | -                           | -                           |
|           | Прочие доходы   | 2340  | 851                         | 108                         |
|           | в том числе:  |       |                             |                             |
|           | Штрафы, пени, неустойки к получению   | 23401 | 29                          | 31                          |
|           | Прочие внереализационные доходы   | 23402 | 822                         | 77                          |
|           | Прочие расходы  | 2350  | (713)                       | (832)                       |
|           | в том числе:  |       |                             |                             |
|           | Расходы в виде образованных оценочных резервов                                | 23501 | -                           | (126)                       |
|           | Курсовые разницы по расчетам в у.е.   | 23502 | (2)                         | -                           |
|           | Прочие внереализационные расходы  | 23503 | (711)                       | (706)                       |
|           | Прибыль (убыток) до налогообложения   | 2300  | 60 330                      | 47 715                      |
|           | Текущий налог на прибыль  | 2410  | -                           | -                           |
|           | в т.ч. постоянные налоговые обязательства (активы)                            | 2421  | -                           | -                           |
|           | Изменение отложенных налоговых обязательств                                   | 2430  | -                           | -                           |
|           | Изменение отложенных налоговых активов  | 2450  | -                           | -                           |
|           | Прочее  | 2460  | (1 574)                     | (1 311)                     |
|           | в том числе:  |       |                             |                             |
|           | Налоги, уплачиваемые организациями, применяющими специальные налоговые режимы | 24601 | (1 574)                     | (1 311)                     |
|           | Чистая прибыль (убыток)   | 2400  | 58 756                      | 46 404                      |

| Пояснения | Наименование показателя   | Код  | За Январь - Декабрь 2015 г. | За Январь - Декабрь 2014 г. |
|-----------|---|------|-----------------------------|-----------------------------|
|           | <b>СПРАВОЧНО</b>  |      |                             |                             |
|           | Результат от переоценки внеоборотных активов, не включаемый в чистую прибыль (убыток) периода | 2510 | -                           | -                           |
|           | Результат от прочих операций, не включаемый в чистую прибыль (убыток) периода                 | 2520 | -                           | -                           |
|           | Совокупный финансовый результат периода   | 2500 | 58 756                      | 46 404                      |
|           | Базовая прибыль (убыток) на акцию   | 2900 | -                           | -                           |
|           | Разводненная прибыль (убыток) на акцию  | 2910 | -                           | -                           |

Руководитель

  
(подпись)

Апостолов Александр  
Андреевич

(расшифровка подписи)

Главный  
бухгалтер

  
(подпись)

Петрова Надежда  
Владимировна

(расшифровка подписи)

25 января 2016 г.





**Отчет о движении денежных средств**  
за Январь - Декабрь 2015 г.

Организация Саморегулируемая организация Ассоциация строителей газового и нефтяного комплексов  
Идентификационный номер налогоплательщика \_\_\_\_\_  
Вид экономической деятельности Деятельность профессиональных организаций  
Организационно-правовая форма / форма собственности Ассоциация / частная  
Единица измерения: в тыс. рублей


Дата (число, месяц, год) \_\_\_\_\_  
Форма по ОКУД \_\_\_\_\_  
по ОКПО 62843476  
ИНН по ОКВЭД 7729441038  
по ОКФС / ОКПФ \_\_\_\_\_  
по ОКЕИ \_\_\_\_\_

| Коды       |    |      |
|------------|----|------|
| 0710004    |    |      |
| 31         | 12 | 2015 |
| 62843476   |    |      |
| 7729441038 |    |      |
| 91.12      |    |      |
| 20600      | 16 |      |
| 384        |    |      |

| Наименование показателя   | Код  | За Январь - Декабрь 2015 г. | За Январь - Декабрь 2014 г. |
|---|------|-----------------------------|-----------------------------|
| <b>Денежные потоки от текущих операций</b>  |      |                             |                             |
| Поступления - всего   | 4110 | 202 130                     | 187 279                     |
| в том числе:  |      |                             |                             |
| от продажи продукции, товаров, работ и услуг  | 4111 | 2 268                       | 2 624                       |
| арендных платежей, лицензионных платежей, роялти, комиссионных и иных аналогичных платежей  | 4112 | -                           | -                           |
| от перепродажи финансовых вложений  | 4113 | -                           | -                           |
|   | 4114 | -                           | -                           |
| прочие поступления  | 4119 | 199 862                     | 184 655                     |
| Платежи - всего   | 4120 | (155 323)                   | (154 259)                   |
| в том числе:  |      |                             |                             |
| поставщикам (подрядчикам) за сырье, материалы, работы, услуги   | 4121 | (40 378)                    | (46 854)                    |
| в связи с оплатой труда работников  | 4122 | (77 177)                    | (71 501)                    |
| процентов по долговым обязательствам  | 4123 | -                           | -                           |
| налога на прибыль организаций   | 4124 | (1 038)                     | (1 128)                     |
|   | 4125 | -                           | -                           |
| прочие платежи  | 4129 | (36 730)                    | (34 776)                    |
| Сальдо денежных потоков от текущих операций   | 4100 | 46 807                      | 33 020                      |
| <b>Денежные потоки от инвестиционных операций</b>   |      |                             |                             |
| Поступления - всего   | 4210 | -                           | -                           |
| в том числе:  |      |                             |                             |
| от продажи внеоборотных активов (кроме финансовых вложений)   | 4211 | -                           | -                           |
| от продажи акций других организаций (долей участия)   | 4212 | -                           | -                           |
| от возврата предоставленных займов, от продажи долговых ценных бумаг (прав требования денежных средств к другим лицам)              | 4213 | -                           | -                           |
| дивидендов, процентов по долговым финансовым вложениям и аналогичных поступлений от долевого участия в других организациях          | 4214 | -                           | -                           |
|   | 4215 | -                           | -                           |
| прочие поступления  | 4219 | -                           | -                           |
| Платежи - всего   | 4220 | (151)                       | (53)                        |
| в том числе:  |      |                             |                             |
| в связи с приобретением, созданием, модернизацией, реконструкцией и подготовкой к использованию внеоборотных активов                | 4221 | (151)                       | (53)                        |
| в связи с приобретением акций других организаций (долей участия)  | 4222 | -                           | -                           |
| в связи с приобретением долговых ценных бумаг (прав требования денежных средств к другим лицам), предоставление займов другим лицам | 4223 | -                           | -                           |
| процентов по долговым обязательствам, включаемым в стоимость инвестиционного актива   | 4224 | -                           | -                           |
|   | 4225 | -                           | -                           |
| прочие платежи  | 4229 | -                           | -                           |
| Сальдо денежных потоков от инвестиционных операций  | 4200 | (151)                       | (53)                        |

| Наименование показателя   | Код  | За Январь - Декабрь<br>2015 г. | За Январь - Декабрь<br>2014 г. |
|---|------|--------------------------------|--------------------------------|
| <b>Денежные потоки от финансовых операций</b>   |      |                                |                                |
| Поступления - всего   | 4310 | 49 355                         | 40 916                         |
| в том числе:  |      |                                |                                |
| получение кредитов и займов   | 4311 | -                              | -                              |
| денежных вкладов собственников (участников)   | 4312 | -                              | -                              |
| от выпуска акций, увеличения долей-участия  | 4313 | -                              | -                              |
| от выпуска облигаций, векселей и других долговых ценных бумаг и др.   | 4314 | -                              | -                              |
|   | 4315 | -                              | -                              |
| прочие поступления  | 4319 | 49 355                         | 40 916                         |
| Платежи - всего   | 4320 | -                              | -                              |
| в том числе:  |      |                                |                                |
| собственникам (участникам) в связи с выкупом у них акций (долей участия) организации или их выходом из состава участников | 4321 | -                              | -                              |
| на уплату дивидендов и иных платежей по распределению прибыли в пользу собственников (участников)                         | 4322 | -                              | -                              |
| в связи с погашением (выкупом) векселей и других долговых ценных бумаг, возврат кредитов и займов                         | 4323 | -                              | -                              |
|   | 4324 | -                              | -                              |
| прочие платежи  | 4329 | -                              | -                              |
| Сальдо денежных потоков от финансовых операций  | 4300 | 49 355                         | 40 916                         |
| Сальдо денежных потоков за отчетный период  | 4400 | 96 011                         | 73 883                         |
| Остаток денежных средств и денежных эквивалентов на начало отчетного периода  | 4450 | 738 191                        | 664 308                        |
| Остаток денежных средств и денежных эквивалентов на конец отчетного периода   | 4500 | 834 202                        | 738 191                        |
| Величина влияния изменения курса иностранной валюты по отношению к рублю  | 4490 | -                              | -                              |


Руководитель


  
(подпись)

Апостолов Александр  
Андреевич  
(расшифровка подписи)



Главный  
бухгалтер


  
(подпись)

Петрова Надежда  
Владимировна  
(расшифровка подписи)

25 января 2016 г.



## Отчет о целевом использовании средств

за Январь - Декабрь 2015 г.

Организация Саморегулируемая организация Ассоциация строителей газового и нефтяного комплексов

Идентификационный номер налогоплательщика \_\_\_\_\_

Вид экономической деятельности Деятельность профессиональных организаций

Организационно-правовая форма / форма собственности Ассоциация / частная

Единица измерения: в тыс. рублей

Дата (год, месяц, число) \_\_\_\_\_

Форма по ОКУД \_\_\_\_\_

по ОКПО \_\_\_\_\_

ИНН \_\_\_\_\_

по ОКВЭД \_\_\_\_\_

по ОКОПФ / ОКФС \_\_\_\_\_

по ОКЕИ \_\_\_\_\_

| Коды       |    |    |
|------------|----|----|
| 0710006    |    |    |
| 2015       | 12 | 31 |
| 62843476   |    |    |
| 7729441038 |    |    |
| 91.12      |    |    |
| 20600      | 16 |    |
| 384        |    |    |

| Наименование показателя   | Код  | За Январь - Декабрь 2015 г. | За Январь - Декабрь 2014 г. |
|---|------|-----------------------------|-----------------------------|
| Остаток средств на начало отчетного года  | 6100 | 756 963                     | 677 067                     |
| Поступило средств   |      |                             |                             |
| Вступительные взносы  | 6210 | 6 000                       | 9 000                       |
| Членские взносы   | 6215 | 120 164                     | 115 796                     |
| Целевые взносы  | 6220 | 119 642                     | 92 764                      |
| Добровольные имущественные взносы и пожертвования   | 6230 | -                           | -                           |
| Прибыль от предпринимательской деятельности организации                                   | 6240 | 10 897                      | 8 511                       |
| Прочие  | 6250 | 816                         | 30                          |
| Всего поступило средств   | 6200 | 257 519                     | 226 101                     |
| Использовано средств  |      |                             |                             |
| Расходы на целевые мероприятия  | 6310 | (344)                       | (1 154)                     |
| в том числе:  |      |                             |                             |
| социальная и благотворительная помощь   | 6311 | -                           | -                           |
| проведение конференций, совещаний, семинаров и т.п.                                       | 6312 | (344)                       | (1 154)                     |
| иные мероприятия  | 6313 | -                           | -                           |
| Расходы на содержание аппарата управления   | 6320 | (139 745)                   | (137 551)                   |
| в том числе:  |      |                             |                             |
| расходы, связанные с оплатой труда (включая начисления)                                   | 6321 | (97 388)                    | (95 791)                    |
| выплаты, не связанные с оплатой труда   | 6322 | (2 348)                     | (1 943)                     |
| расходы на служебные командировки и деловые поездки                                       | 6323 | (2 901)                     | (3 361)                     |
| содержание помещений, зданий, автомобильного транспорта и иного имущества (кроме ремонта) | 6324 | (27 157)                    | (25 590)                    |
| ремонт основных средств и иного имущества   | 6325 | (2 237)                     | (930)                       |
| прочие  | 6326 | (7 714)                     | (9 936)                     |
| Приобретение основных средств, инвентаря и иного имущества                                | 6330 | (241)                       | (145)                       |
| Прочие  | 6350 | (6 454)                     | (7 355)                     |
| Всего использовано средств  | 6300 | (146 784)                   | (146 205)                   |
| Остаток средств на конец отчетного года   | 6400 | 867 698                     | 756 963                     |

Руководитель \_\_\_\_\_

(подпись)

Апостолов Александр

Андреевич

(расшифровка подписи)

Главный

бухгалтер

(подпись)

Петрова Надежда

Владимировна

(расшифровка подписи)

25 января 2016 г.

